

Mide este cuadro para comprobar que los patrones esten impresos correctamente

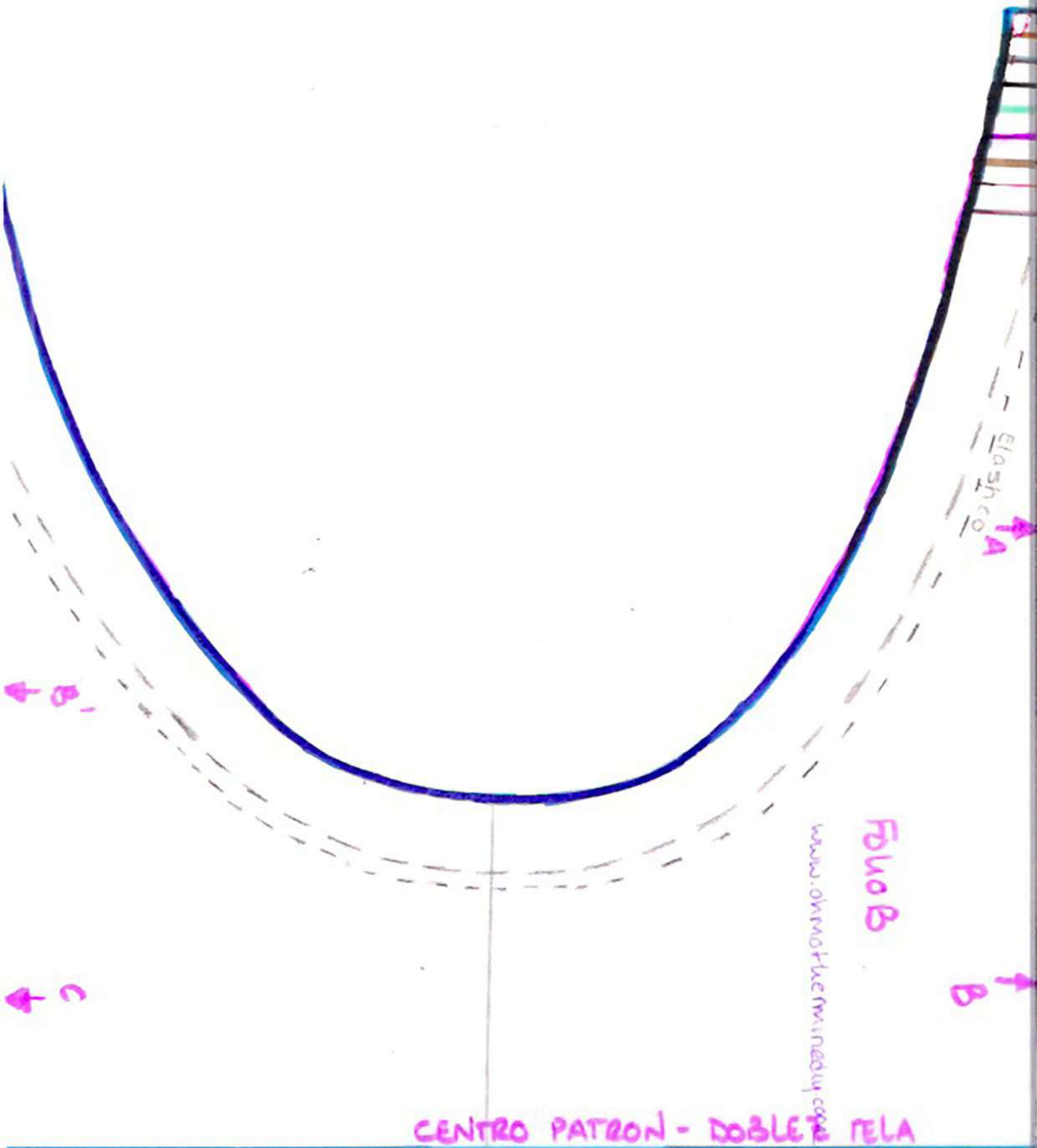


DELANTERO

www.dmothermindediy.com
Folio A

A →

← B



CENTRO PATRON - DOBLE TELA

Fbua B

Flash co
A

B

B'

C

www.dinoflucminediy.com

Falla 6 aïos

Falla 5 aïos

Falla 4 aïos

Falla 3 aïos

Falla 1 aïos

Falla 18 meses

Falla 12 meses

Falla 9 meses

Falla 6 meses

ESPALDA

www.dhmothermedry.com


Folio C

relaube

relaube

elastico

↑ B' ↑
↑ C ↑



centro patrón

www.ohmofhermindediy.com

CINTURA

E →

↑ ↑
Alargar rotar
a todo el
ancho de
la tela

halla 6 meses

halla 9 meses

halla 12 meses

halla 18 meses

halla 2 años

halla 3 años

halla 4 años

halla 5 años

halla 6 años

www.ohmofhermindediy.com

1/4 VOLANTE

Folio D

D →

E →

→ D


→ E

Folio E


Alegar volver
a todo el
aucha de la
leza

↓

↓



→ E'



talla 6 años

talla 5 años

talla 4 años

talla 3 años

talla 2 años

talla 18 meses

talla 12 meses

talla 9 meses

talla 6 meses

CENTRO DELANTERO - 2004E2 RELA

DELANTERO

FoLoF

www.ohmothermindedly.com

TIRANTE

www.dnmotherminediy.com

G →

6 m

9 m

12 m

18 m

2 años

3 años

4 años

5 años

6 años

www.dnmotherminediy.com

VOLANTE
FOLIO G

H ↑

← G

TIRANTE

www.ohmotherminediv.com

6m

9m

12 M

18 M

2 años

3 años

4 años

5 años

6 años

← H

VOLANTE
Folio H

www.ohmotherminediv.com